

WM-TOUCH-WH

CONTROLLER MURALE TOUCH SCREEN

Il controllo di sorgenti, zone e scene è reso facile e diretto grazie a un'interfaccia utente dedicata. Il **WM Touch** è un touch screen a parete alimentato PoE che consente di controllare l'intero sistema di distribuzione dinamica della musica da un unico pannello da 4,3".

È uno strumento di controllo elegante, efficace e intuitivo che utilizza Ethernet standard per connettersi agli amplificatori e può far parte di qualsiasi rete normale tramite cavo RJ45. Grazie all'alimentazione PoE e alla semplicità di installazione in qualsiasi back box a banda singola, il processo di installazione di WM Touch è molto semplice e diretto. Può essere montato sia in orientamento verticale che orizzontale ed è disponibile in una versione in bianco e nero.

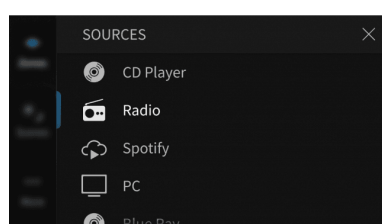
WM Touch offre una varietà di layout di interfaccia utente. I layout di predefinito sono progettati specificamente per applicazioni di distribuzione musicale dinamica, garantendo un'interazione intuitiva e garantendo una bassa curva di apprendimento, che fornisce un'esperienza utente semplice e semplifica la configurazione. All'interno del Wall Mount Touch è possibile creare schermate utente di facile utilizzo e molto intuitive.



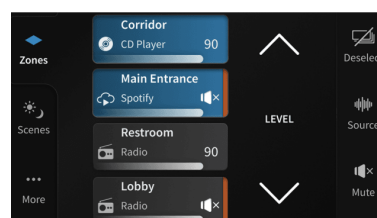
WM-TOUCH-WH CONTROLLER MURALE TOUCH SCREEN

IN EVIDENZA

SOURCE SELECTION

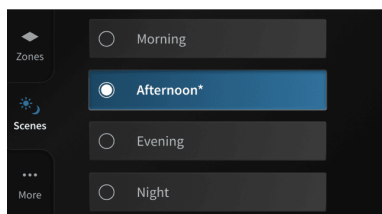


ZONE CONTROL

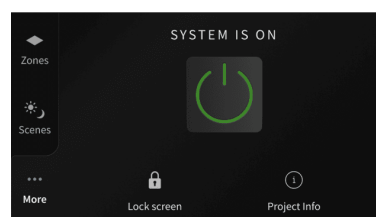


WM-TOUCH-WH CONTROLLER MURALE TOUCH SCREEN

SCENES SELECTION



SYSTEM ON/OFF



DETTAGLI DEL PRODOTTO

CARATTERISTICHE PRINCIPALI

Selezione della fonte

Zone Control

Selezione delle scene

Sistema On/Off

Colore Bianco